

# Fundos de Renda Variável com Proteção



**Avisos legais necessários:**

O presente material não foi auditado, destina-se somente aos seus destinatários, é confidencial e não poderá ser reproduzido ou distribuído sem o expresso consentimento da Vinci por escrito. As informações contidas neste documento são materialmente precisas até a data a que o documento se refere. Quaisquer projeções, avaliações de conjuntura ou estimativas de mercado indicadas nesta apresentação são baseadas em certas premissas, refletem as visões Vinci e não foram verificadas de forma independente e, portanto, não devem ser interpretadas como um indicativo dos eventos reais que ocorrerão. Outros eventos que não foram levados em consideração e/ou que não estão sob o controle da Vinci podem ocorrer e exercer impacto significativo no desempenho dos investimentos Companhia. A Vinci usa informações de fontes conhecidas por sua confiabilidade e boa-fé, mas isto não representa nem endossa a precisão ou confiabilidade de nenhuma dessas informações e a Vinci não se responsabiliza pelo teor dessas informações. Não há qualquer garantia quanto à conclusão das operações prospectadas, nem ao valor de venda (ou qualquer outra forma de alienação), rentabilidade dos ativos financeiros, ou mesmo quanto ao valor dos investimentos na data-base deste material, pois dependem de uma quantidade significativa de fatores, que incluem, entre outros: resultados operacionais futuros, valor de mercado dos ativos, condições de mercado e setor no momento de eventual transação, custos de transação e forma de venda, os quais podem ser diferentes das premissas em que se basearam as decisões de investimento relacionadas ao portfólio aqui descrito. A Vinci pode modificar, a qualquer tempo, as condições das operações prospectadas, sem aviso prévio. Não se deve assumir que qualquer das posições, transações ou estratégias aqui discutidas foram ou serão rentáveis, ou que as propostas de desinvestimento que a Vinci realizará no futuro serão rentáveis. Desempenhos anteriores não são indicativos e não garantem resultados futuros. As informações aqui presentes não são comparáveis, indicativas ou garantias de resultados futuros do Fundo. Não há qualquer garantia quanto à conclusão, ao sucesso das operações ou ao atendimento dos objetivos ora descritos, pois, como descrito acima, depende de uma quantidade significativa de fatores que podem ser diferentes das premissas em que a Vinci se baseou para a elaboração deste material. Nenhuma informação neste material deve ser interpretada como consultoria ou aconselhamento legal e/ou fiscal.

**Vinci Partners**

01

# Plataforma Independente Líder no Brasil

Sólida reputação e credibilidade decorrente de um histórico de parcerias com empresas, instituições financeiras e empresários



2020



- 2009 - Fundação da Vinci Partners
- 2010 - Associação com a GAS Investimentos e início da área de Soluções & Produtos de Investimento
- 2011 - Conclusão da captação do Vinci Capital Partners II (PE), início da área de Infraestrutura e lançamento das operações internacionais da Vinci em Nova York
- 2012 - Início da área de Real Estate
- 2013 - Início da área de Crédito
- 2014 - Início do negócio de Hedge Funds nos EUA
- 2015 - Inauguração da nova sede da Vinci Partners no Rio de Janeiro, empreendimento do Fundo RM Leblon da área de Real Estate
- 2016 - Estratégia de Crédito atinge R\$ 1,8 bilhão de ativos sob gestão na estratégia de Crédito e lançamento do Fundo Multimercado Vinci Atlas FIC FIM
- 2017 - Lançamento do novo conceito da área de HF e listagem do fundo Vinci Shopping Centers FII (VISC11) na B3
- 2018 - Follow-on do VISC11, captação do Vinci Energia Sustentável (VES) e lançamento do Vinci Logística FII (VILG11)
- 2019 – 10 anos da Vinci Partners, captação do primeiro fundo listado de Infraestrutura, o Vinci Energia FIP-IE (VIGT11) e Private Equity conquista o 2º lugar na categoria “Largest Rest of World-Focused PE Funds Closed in 2019” do Preqin e o 3º como “Firm of the Year in Latin America” pela Private Equity International
- 33 sócios
- R\$ 48 bilhões sob gestão (dezembro/2020)
- 228 profissionais
- Cultura de dono, meritocracia e modelo de *partnership*
- Plataforma engloba 270 fundos/veículos

# Modelo de Negócio Único, focado em Alta Performance

Capacidade comprovada de investir de forma rentável o capital próprio e de terceiros através de diferentes produtos

## Ativos sob Gestão: aprox. R\$ 48 bilhões (dezembro/2020)

### Gestão de Recursos

Private Equity	Infraestrutura	Real Estate	Crédito	Ações	Hedge Funds	Soluções & Produtos de Investimento
Abordagem generalista e orientada para o controle, com foco em crescimento e reestruturação	Exposição a ativos reais através de instrumentos de <i>equity</i> e dívida	Fundos de investimentos imobiliários focados na obtenção de renda através de investimentos em diversos segmentos, como <i>shoppings</i> e logística	Soluções de crédito desenvolvidas para atender às necessidades de negócios em crescimento e maduros, capturando valor para os investidores	Posições de longo prazo pautadas em análises fundamentalistas de empresas locais listadas em bolsa	Abordagem multiestratégia focada em instrumentos brasileiros e internacionais com elevada liquidez	Oferta de produtos financeiros em plataforma aberta provendo serviços de gestão de portfólio e risco

### Assessoria Financeira

Alto valor agregado de serviços financeiros e estratégicos para empresários, equipes seniores de empresas e conselhos de administração, com foco principalmente em IPO Advisory e transações de M&A



# Filosofia Vinci leva a um Forte Alinhamento de Interesses



Montante relevante de capital proprietário investido nas diferentes estratégias e nos mesmos termos e condições do capital de terceiros

## Visão

---

Ser a **melhor** e **mais relevante** plataforma de Investimentos Alternativos brasileira, aliando capital e talento na construção de valor para nossos clientes.

## Missão

---

Atuar de forma única na gestão de capital, baseada na ética e na experiência, garantindo os melhores resultados financeiros de longo prazo, onde: **“Sócios são Clientes e Clientes são Sócios”**.

## Valores

---

- Acreditamos na **ética** como o melhor valor de um relacionamento.
- Equilibramos **bom senso** com **ousadia**.
- Somos **consistentes** na busca de resultados e na relação com clientes e parceiros.
- Aliamos **flexibilidade** e **criatividade** com processos estruturados.
- Agimos com **empreendedorismo** e **postura de dono**.
- Temos **disciplina** na execução das nossas tarefas.
- Somos **resilientes** quando enfrentamos desafios.

**Alessandro Horta**  
Membro do Conselho/CEO

**Gilberto Sayão**  
Chairman do Conselho

## Estratégias e Soluções de Investimento

<b>PRIVATE EQUITY</b>	<b>INFRAESTRUTURA</b>	<b>REAL ESTATE</b>	<b>ASSESSORIA</b>
22 profissionais	07 profissionais	14 profissionais	07 profissionais
<b>CRÉDITO</b>	<b>AÇÕES</b>	<b>HEDGE FUNDS</b>	<b>SOLUÇÕES E PRODUTOS DE INVESTIMENTOS</b>
08 profissionais	05 profissionais	08 profissionais	13 profissionais

## Marketing, Suporte e Operações

<b>PESQUISA</b>	<b>RISCO</b>	<b>JURÍDICO/ COMPLIANCE</b>	<b>RELAÇÃO COM INVESTIDORES</b>	<b>OPERAÇÕES</b>
13 profissionais	04 profissionais	09 profissionais	27 profissionais	89 profissionais



222 profissionais

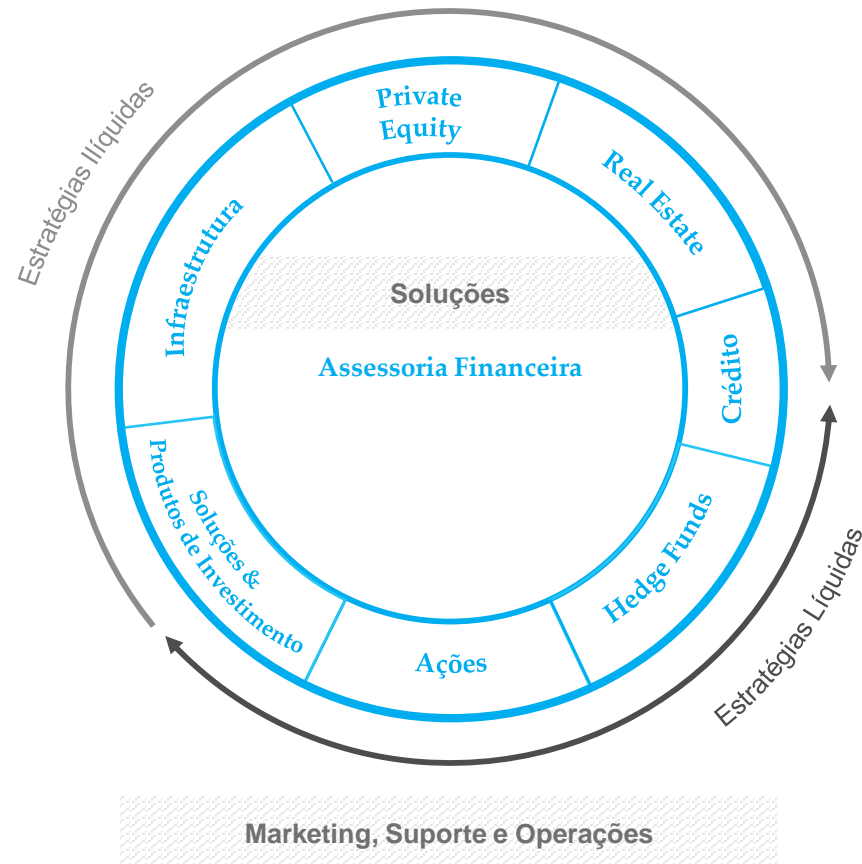
Presença Geográfica



06 profissionais

# Portfólio Completo de Estratégia de Investimento e Soluções Alternativas

Geração de ideias e oportunidades entre áreas de negócio





# **Soluções e Produtos de Investimento**

02

# Soluções e Produtos de Investimentos

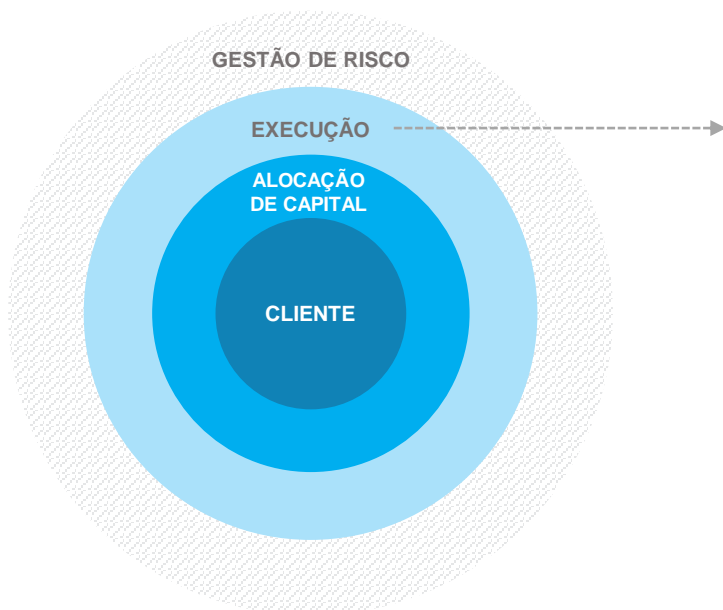
Construção e implementação de portfólios diferenciados e customizados

## Estratégia

- Foco em estratégias de investimento sofisticadas e com geração de alpha
- Plataforma aberta
- Construção de portfólios sob medida
- Monitoramento constante de risco das carteiras
- Alocação de risco a médio e longo prazos

## Diferenciais Vinci

- Presença internacional
- Acesso diferenciado a gestores
- Capital proprietário relevante investido na estratégia



- Equipe com longa experiência, gestores em São Paulo e Nova York especializados em ativos alternativos
- Portfólios construído sob medida, implementação e gestão de riscos
- Abordagem oportunística para ativos líquidos
- Universo de investimento amplo, incluindo *seeding*, co-investimentos e investimentos diretos
- Gestão de risco robusta em torno da carteira global

# Time de gestão

## **Fernando Lovisotto**

CIO da Vinci Partners. Foi sócio-diretor do *RiskOffice*, entre 1999 e 2007, ano em que a *Algorithmics* assumiu o controle e ele passou a exercer a função de Diretor Técnico. Ao longo de sua carreira, exerceu atividades relacionadas ao desenvolvimento de produtos e prospecção de clientes no segmento Institucional. É formado em Engenharia e Mestre pela Escola Politécnica da Universidade de São Paulo.

## **André Simões**

Sócio responsável pela equipe de Soluções e Produtos de Investimentos. Possui mais de 20 anos de experiência no mercado financeiro na área de gestão de portfólios. Foi gestor de fundos *Long & Short* do Banco Modal entre 2007 e 2011. Anteriormente, foi responsável pela estratégia de renda variável dos fundos multimercados do Banco Liberal. Formou-se em economia na UCAM – Universidade Cândido Mendes/RJ e fez MBA em Finanças na PUC/RJ.

## **Thiago Freitas**

É o responsável pela gestão das carteiras de multimercados, ativos de crédito e renda fixa. Teve passagem pela área de crédito proprietário dos bancos BTG Pactual e Pan. É formado em Engenharia Aeronáutica pelo Instituto Tecnológico de Aeronáutica.

## **Thiago Chagastelles**

Ingressou no *back office* da Vinci em 2014. Em 2015, passou a integrar o time de risco de mercado, e em 2018, o time de *Investment Solutions*. É formado em Engenharia de Produção pela Universidade Federal do Rio de Janeiro.

## **Igor Serikava**

Ingressou no time de *Investment Solutions* da Vinci em 2019. Teve passagem pela área de tecnologia e projetos do Itaú Unibanco. É formado em Engenharia Mecânica pela Universidade Estadual de Campinas.

# Time de gestão

## **Richard Bessa**

Iniciou sua carreira em 2018 no *J.P Morgan & Chase*, na área de *Equities Derivatives Middle Office*, fornecendo suporte às mesas proprietárias e de clientes. Em 2020, ingressou no time de Investment Solutions. É formado em Administração pela Universidade de São Paulo.

## **André Calixto**

Ingressou na *Vinci Partners* em 2019 na área Gerencial e *Pricing* e em 2020 iniciou o trabalho em *Investment Solutions*. Teve passagem pela área comercial como Assessor de Investimentos na Genial Investimentos no ano de 2018 e 2019. É formado em Administração de Empresas pela Universidade Federal do Rio de Janeiro e foi aprovado no *Chartered Financial Analyst (CFA) level 1*.

## **Leonardo Pessoa**

Ingressou na área de Gerencial e *Pricing* da Vinci em 2019 e entrou para o time de *Investment Solutions* em 2020. Trabalhou durante 3 anos com *Business Plan* e Análise de Dados na Icatu Seguros. É formado em Economia pela Faculdade de Economia e Finanças IBMEC e mestrando em Finanças pela Fundação Getúlio Vargas – FGV.

# Soluções e Produtos de Investimentos

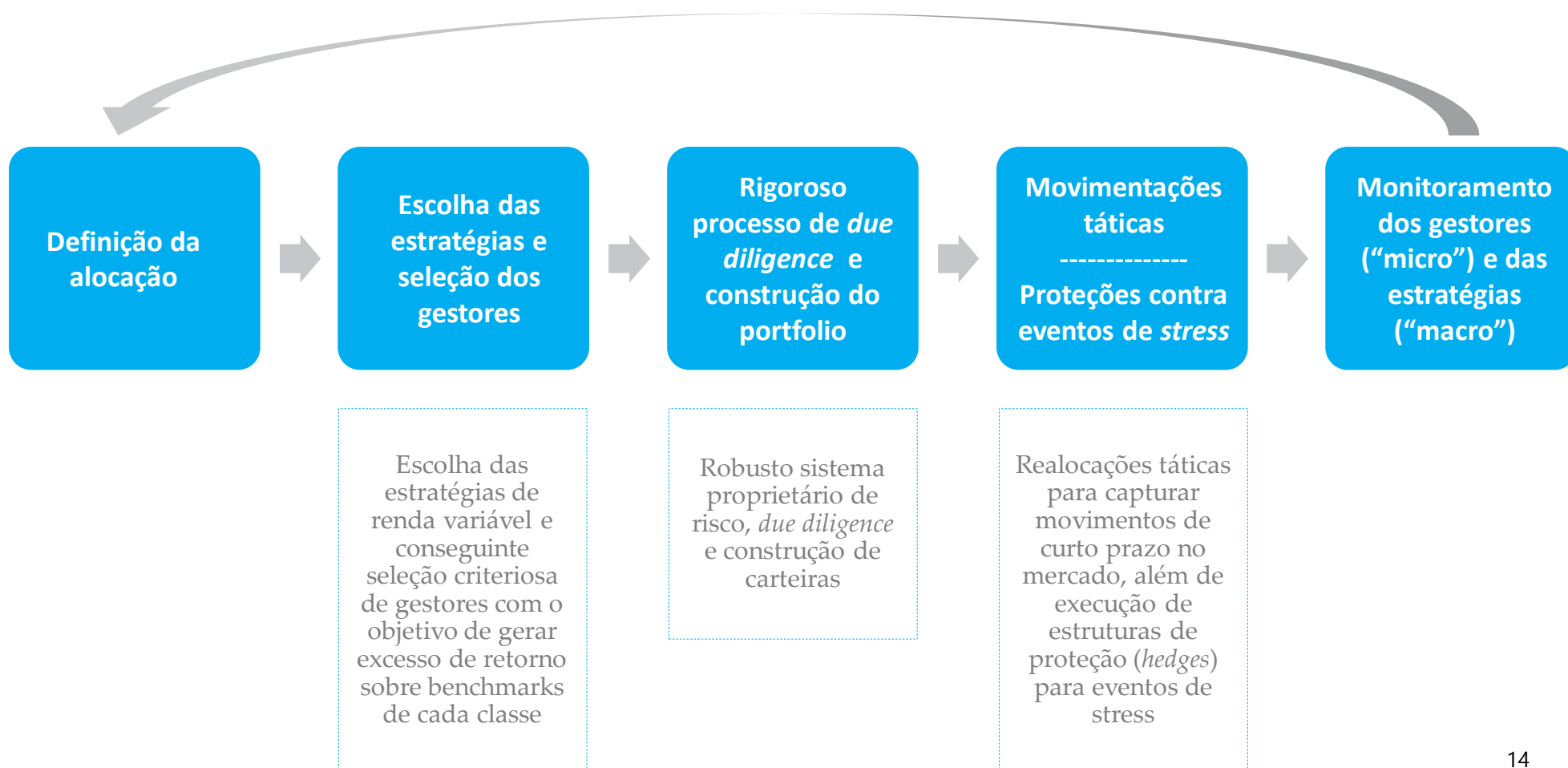
Construção e implementação de portfólios diferenciados e customizados

---



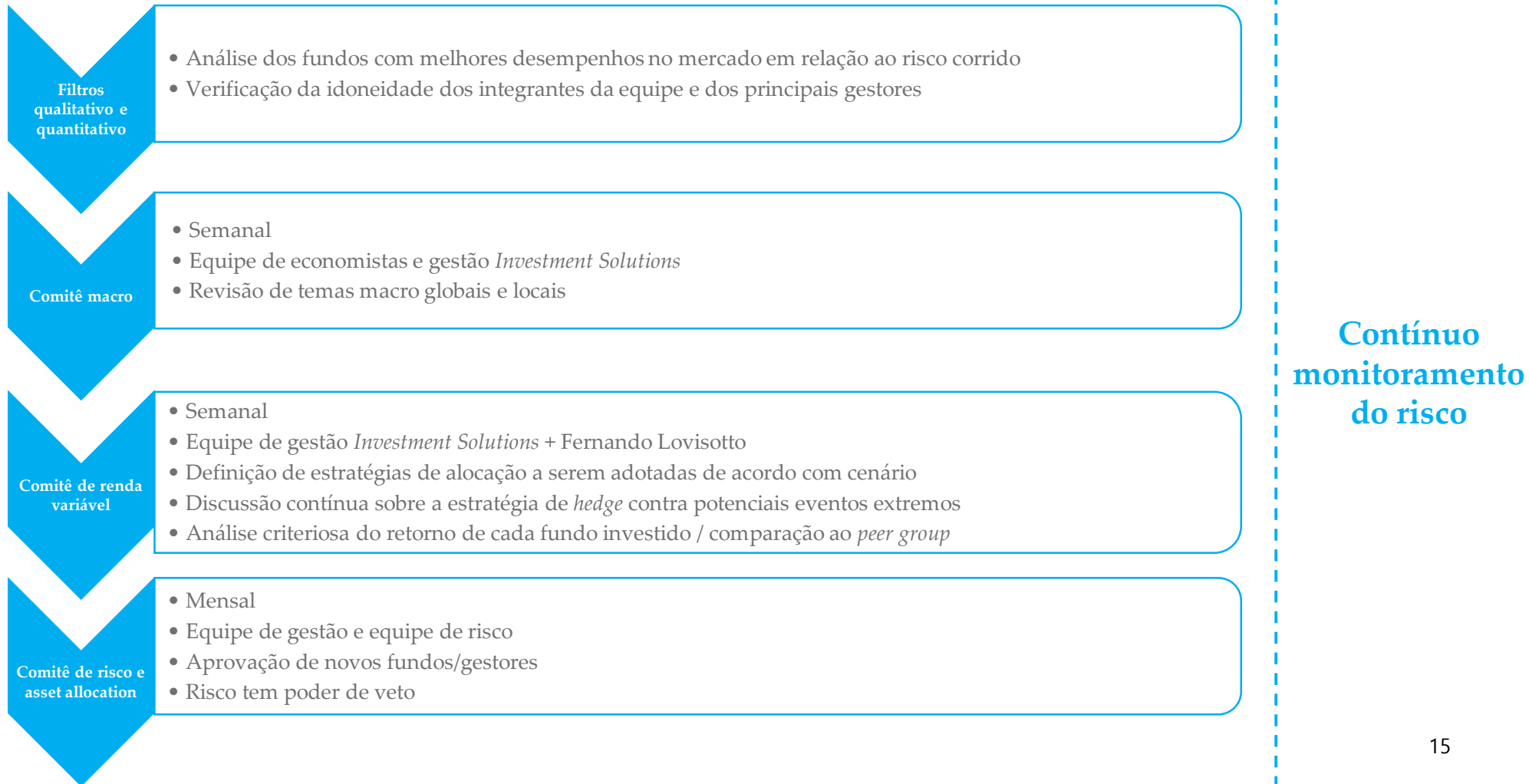
# Soluções e Produtos de Investimentos

Construção e implementação de portfólios diferenciados e customizados



# / Processo de investimento

## Tomada de decisão



# Filtros quantitativos e qualitativos

Metodologia de análise aplicada

## Metodologia

---

- Análise da performance em diferentes períodos de tempo (6, 12, 24, 36 e 48 meses).
- Análise das maiores quedas.
- Análise do desempenho em momentos de queda de mercado.
- Desempenho relativo dentro da estratégia
- Histórico acadêmico
- Histórico profissional
- Rotatividade de membros da equipe



# Comitê macroeconômico

Semanal

## Principais temas

---

- Acompanhamento dos principais indicadores econômicos do Brasil:

Inflação

Contas externas

Atividade econômica

Desempenho setorial

Evolução do crédito

Fiscal

Política monetária

- Acompanhamento de outras regiões (USA, Europa e Ásia).

**Estratégia com Proteção**

03

# / Escolha das estratégias

Importância da gestão e rebalanceamento das estratégias de renda variável

Através da seleção de estratégias de renda variável é possível gerar alfa na bolsa brasileira: a gestão é ativa

2011	2012	2013	2014	2015	2016	2017	2018	2019	2020	Acumulado
Dividendos 14%	Long-Biased 29%	Long-Biased 6%	Long-Biased 5%	Long-Biased 4%	Dividendos 60%	Small Caps 49%	Long-Biased 18%	Small Caps 58%	Long Only 10%	Long-Biased 347%
Long-Biased 7%	Small Caps 29%	Long Only 3%	Long Only -1%	Long Only -12%	Ibovespa 39%	Long Only 27%	Dividendos 16%	Long Only 49%	Long-Biased 9%	Long Only 192%
Long Only -7%	Dividendos 22%	Dividendos -4%	Ibovespa -3%	Ibovespa -13%	Small Caps 32%	Ibovespa 27%	Ibovespa 15%	Dividendos 45%	Ibovespa 3%	Dividendos 164%
Small Caps -17%	Long Only 17%	Small Caps -15%	Small Caps -17%	Small Caps -22%	Long-Biased 31%	Dividendos 25%	Long Only 15%	Long-Biased 33%	Small Caps -1%	Small Caps 96%
Ibovespa -18%	Ibovespa 7%	Ibovespa -15%	Dividendos -18%	Dividendos -27%	Long Only 25%	Long-Biased 25%	Small Caps 8%	Ibovespa 32%	Dividendos -1%	Ibovespa 72%

Fonte: Bloomberg

Índices usados:

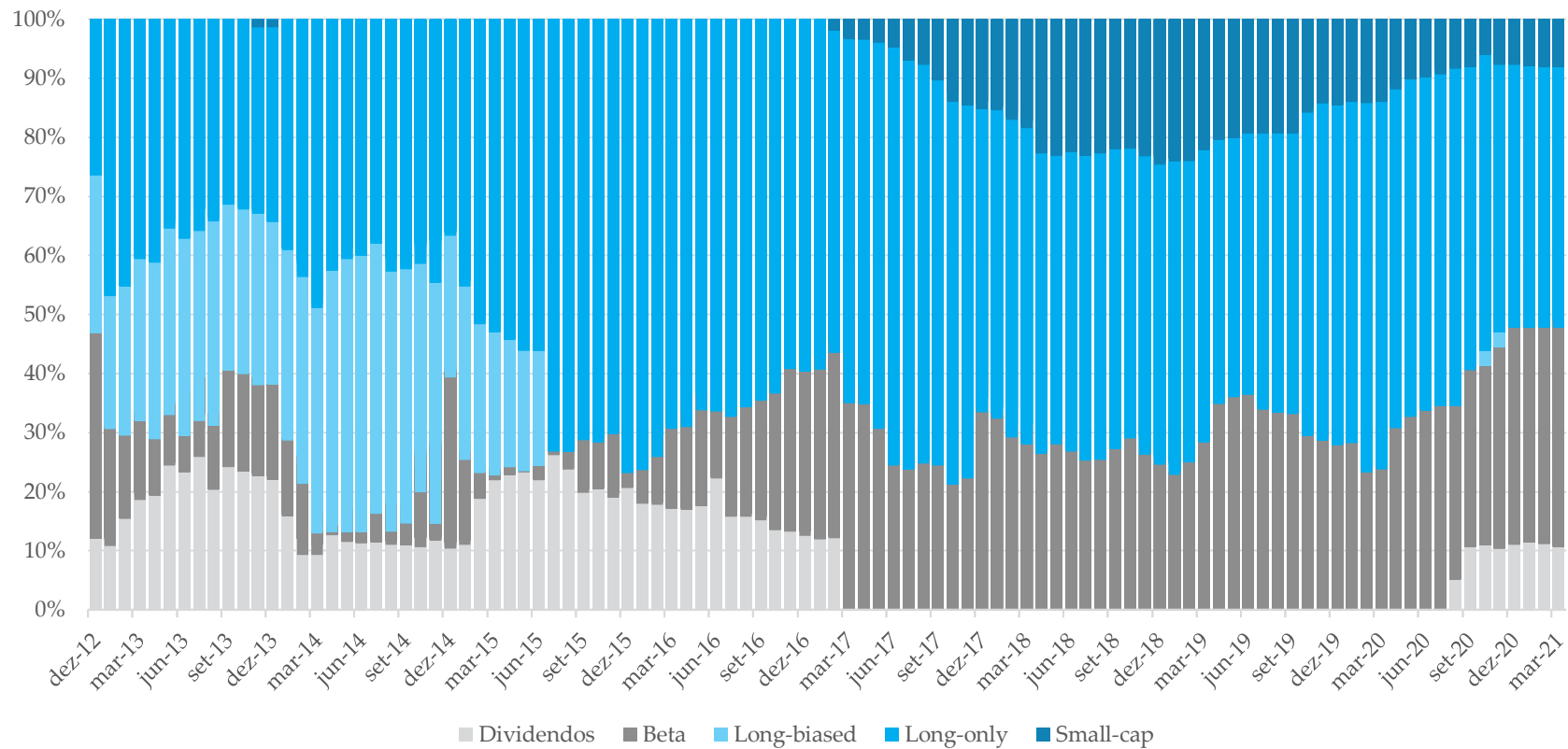
- IDIV – Índice BM&F Bovespa de Dividendos
- SMLLBV – Índice Small Cap BM&F Bovespa
- IBOV – Índice Bovespa

(\*) Resultados e cenários passados não garantem resultados e oportunidades futuros.

# Estratégia com Proteção

Estratégias de Renda Variável

Evolução das estratégias de renda variável na composição da carteira



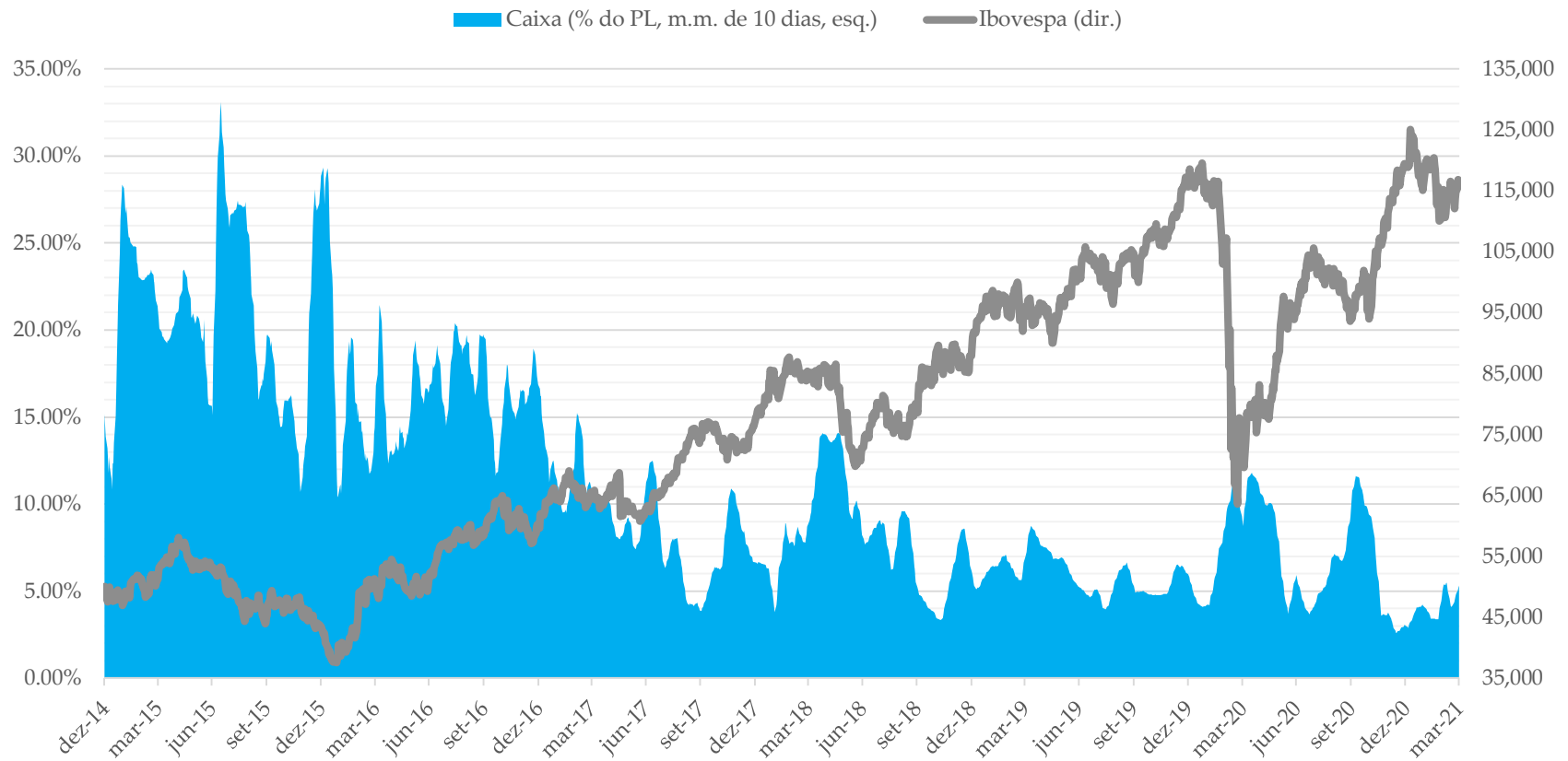
# / Processo de seleção de gestores

O gestor de risco de mercado da Vinci Partners possui poder de veto sobre um novo gestor

<b>Confiança</b> <ul style="list-style-type: none"><li>• Integridade;</li><li>• Familiaridade com o gestor;</li><li>• Referências de terceiros;</li><li>• Histórico do gestor;</li><li>• Prestadores de serviço utilizados.</li></ul>	<b>Performance</b> <ul style="list-style-type: none"><li>• Histórico;</li><li>• Comparação com a concorrência e <i>benchmarks</i> (ajustado ao risco);</li><li>• Consistência;</li><li>• Retornos vs. crescimento de ativos.</li></ul>	<b>Gestão de Risco</b> <ul style="list-style-type: none"><li>• Capacidade de execução;</li><li>• Regras/sistemas para controle de risco;</li><li>• Implementação;</li><li>• Presença de cultura de risco.</li></ul>	<b>Alinhamento de interesses</b> <ul style="list-style-type: none"><li>• Montante do investimento dos sócios;</li><li>• Estrutura de incentivos.</li></ul>
<b>Condições</b> <ul style="list-style-type: none"><li>• Liquidez;</li><li>• Taxas;</li><li>• Comparação com a concorrência.</li></ul>	<b>Transparência</b> <ul style="list-style-type: none"><li>• Abertura de carteira ;</li><li>• Atribuição de performance;</li><li>• Fluxo de informações para clientes;</li><li>• Acesso aos gestores/sócios.</li></ul>	<b>Qualidade do negócio</b> <ul style="list-style-type: none"><li>• Infraestrutura de execução/<i>backoffice</i>;</li><li>• Viabilidade/base de capital;</li><li>• Investimento em tecnologia;</li><li>• Qualidade do <i>backoffice</i>;</li><li>• Retenção de talentos.</li></ul>	<b>Diferenciais</b> <ul style="list-style-type: none"><li>• Estilo e estratégia;</li><li>• Talento e experiência dos gestores.</li></ul>

## Gestão de Caixa

### Evolução do caixa



# / Estratégia com Proteção

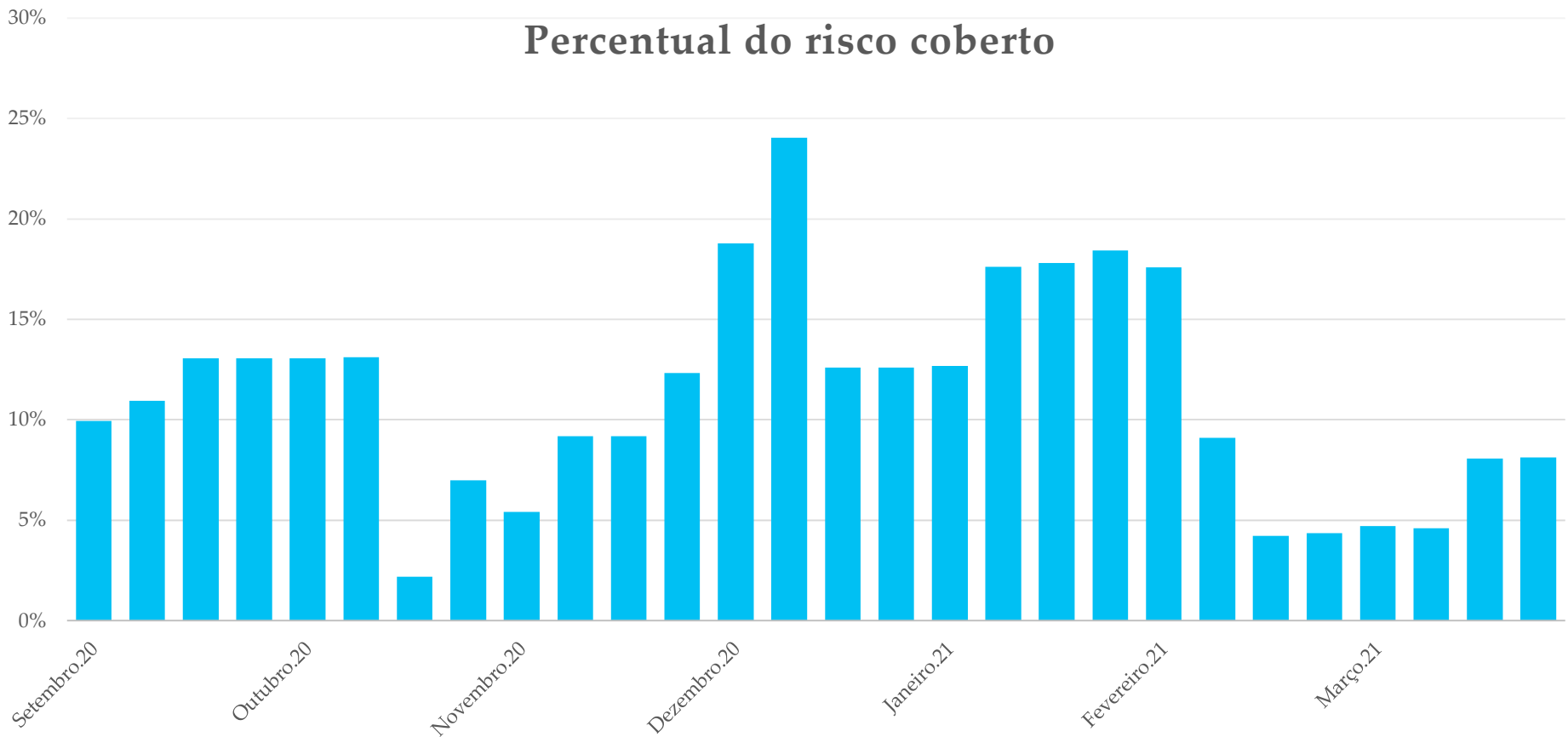
Hedge

## Proteção para momentos de stress

- Por meio da compra de opções "fora do dinheiro" o fundo tem parte do seu ganho "travado" e fica protegido contra um mercado de queda.
- As operações são oportunísticas, e geralmente são compradas opções de venda (*put*) ou estruturas de opções de venda (*put spread*) em momentos de euforia da bolsa.

Estratégia Ibovespa	Setembro.20	Outubro.20	Novembro.20	Dezembro.20	Janeiro.21	Fevereiro.21	Março.21
Put Spread 101 x 96 Set.20							
Put Spread 100 x 95 Set.20							
Put Spread 100 x 95 Out.20							
Put Spread 100 x 95 Nov.20							
Put Spread 95 x 90 Nov.20							
Put Spread 100 x 95 Dez.20							
Put Spread 100 x 90 Dez.20							
Put 101 Dez.20							
Put 106 Dez.20							
Put Spread 100 x 95 Jan.21							
Put 105 Jan.21							
Put 110 Jan.21							
Put Spread 112 x 107 Fev.21							
Put Spread 110 x 105 Fev.21							
Put Spread 115 x 110 Fev.21							
Put Spread 118 x 111 Fev.21							
Put Spread 115 x 110 Mar.21							
Put Spread 110 x 101 Mar.21							
Put Spread 112 x 107 Abr.21							
Put Spread 110 x 105 Mai.21							

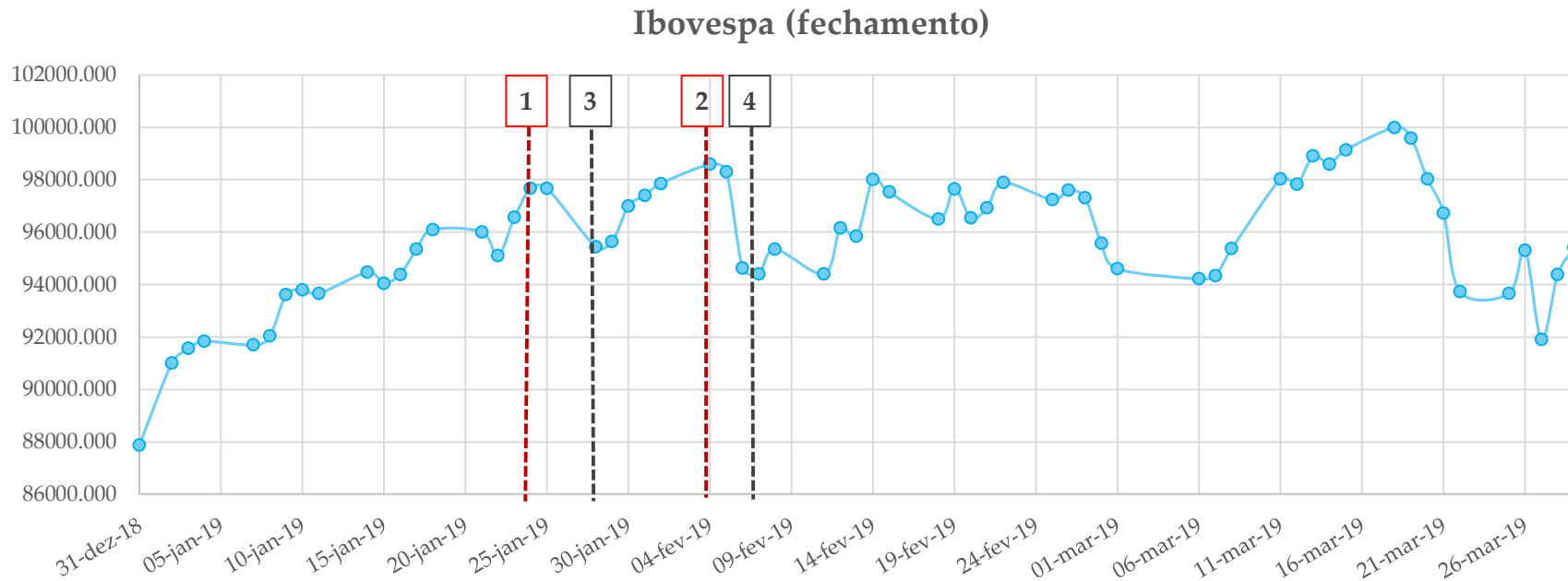
## Proteção para momentos de stress





## Proteção para momentos de stress

- O gráfico abaixo mostra o valor de fechamento do Ibovespa, em pontos, assim como 4 momentos do mercado em que foram feitas estruturas de proteção.
- Os momentos 1 e 2 mostram o preço de fechamento do Ibovespa quando foram feitas duas compras de opções de venda (put) de strike 93 mil pontos. Na primeira ocasião o Bovespa fechou em 97.677 e na segunda em 98.589.
- Nos momentos 3 e 4 foi feita a venda de opções de venda de strike 87 mil pontos (construção de um put spread), aproveitando um momento de queda na bolsa para deixar a estrutura de proteção mais barata.

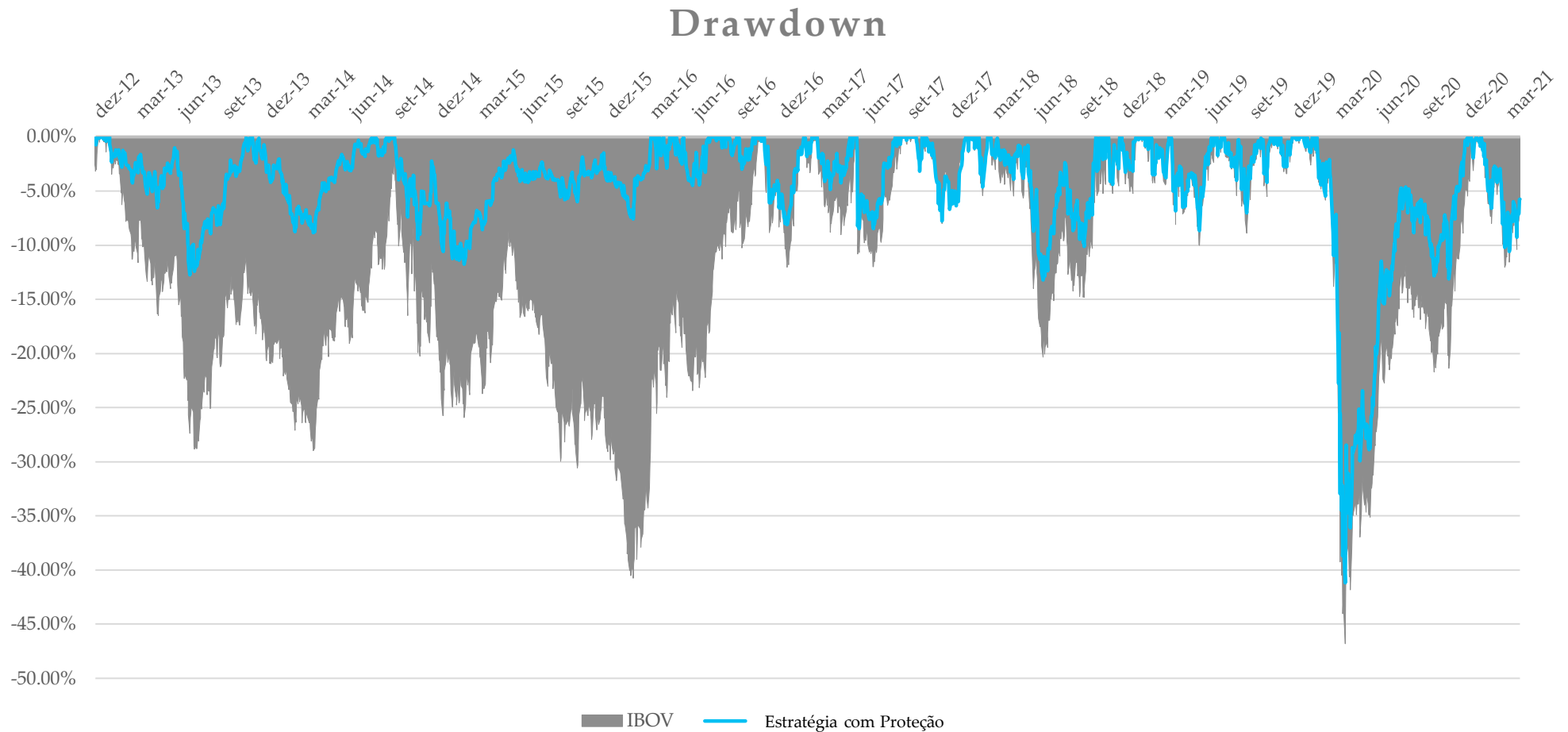


# Estratégia com Proteção

Hedge

VINCI partners

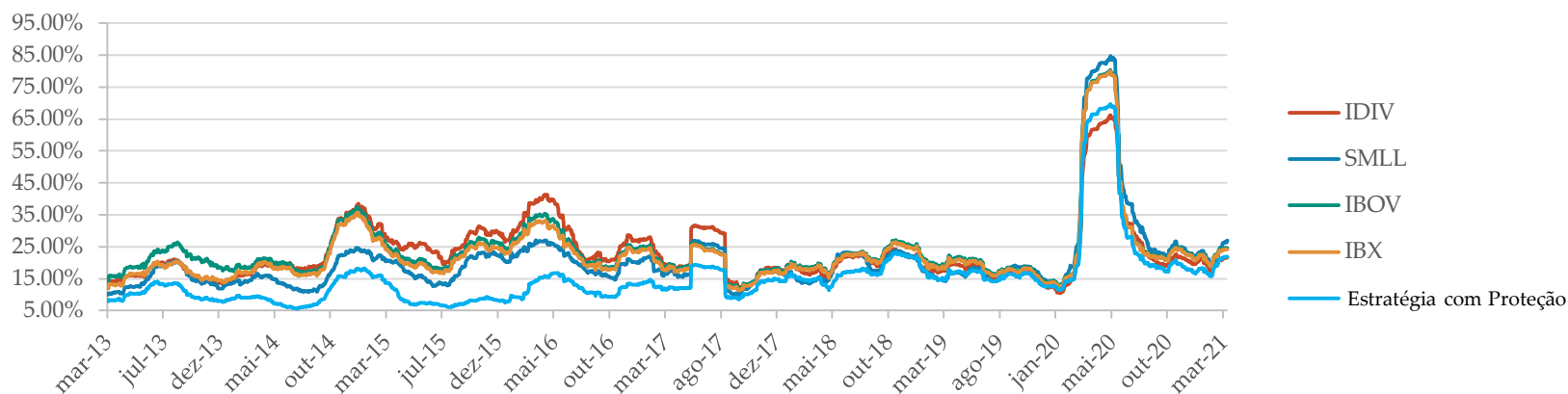
Proteção para momentos de stress



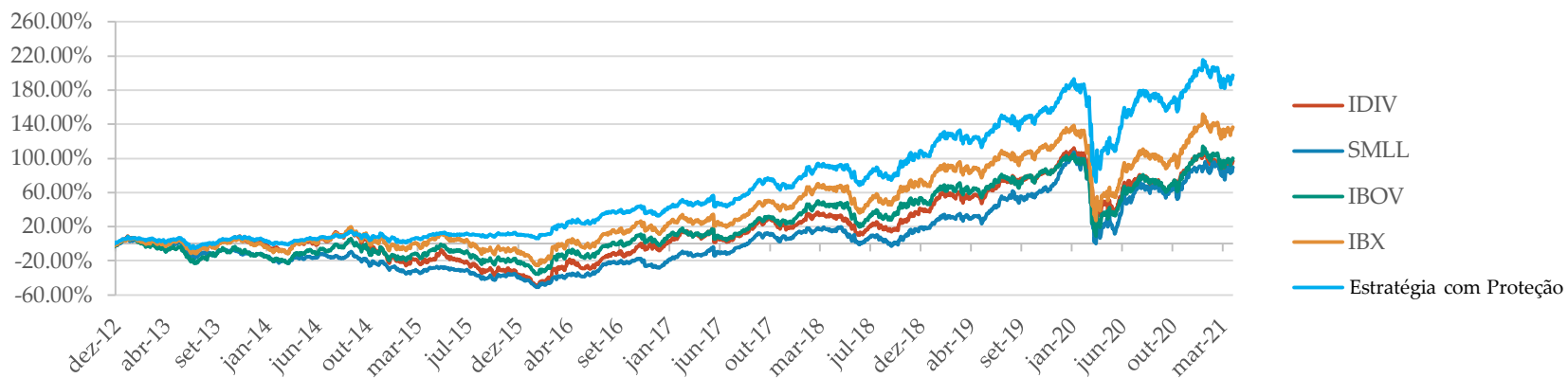
# Estratégia com Proteção

Desempenho da carteira

Volatilidade (%a.a., 63d.u.)

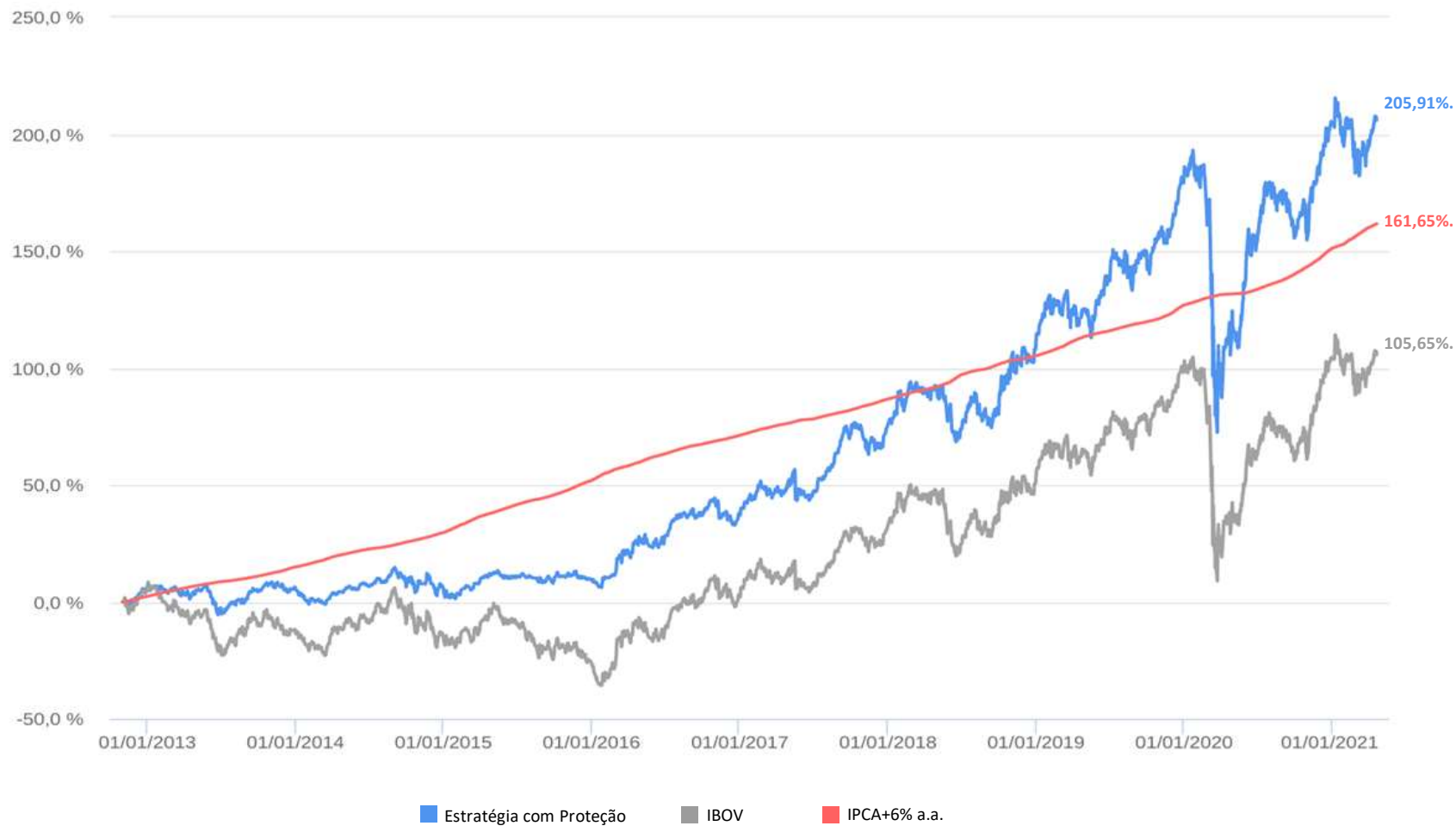


Retorno acumulado (%)



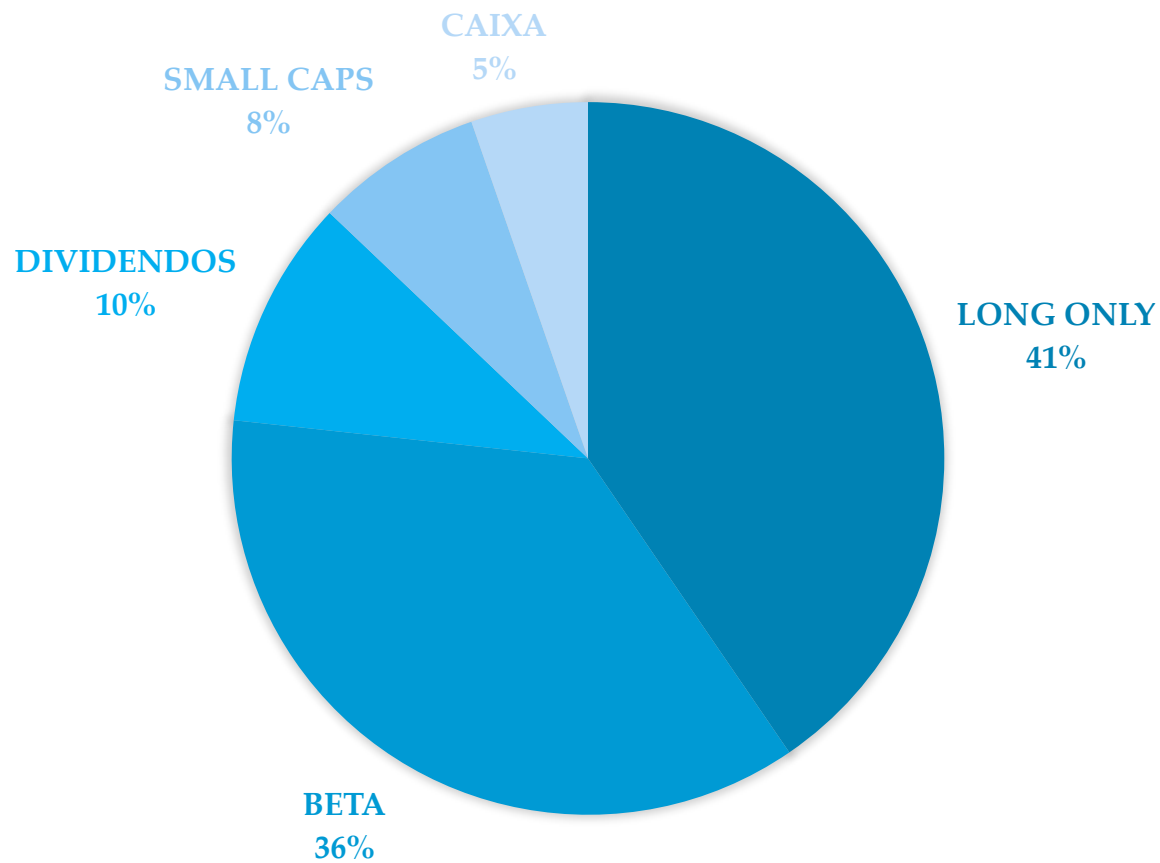
# Estratégia com Proteção

Desempenho da carteira 05/11/2012 à 20/04/2021



# Estratégia com Proteção

Alocação atual



ATIVO / FUNDO	ESTRATÉGIA
FUNDO 1	BETA
FUNDO 2	BETA
FUNDO 3	DIVIDENDOS
FUNDO 4	LONG ONLY
FUNDO 5	LONG ONLY
FUNDO 6	LONG ONLY
FUNDO 7	SMALL CAPS

# / Sistema proprietário de risco

Vinci Risk and Allocation – VRA

## VORTEX

- *Due diligence*
- Cenário macroeconômico
- *Back testing*
- Filtros customizados
- Elaboração de ranking
- Análises tradicionais
- Análise de satisfação

## VERITAS

- Controle de risco
- *Asset allocation*

## VOX

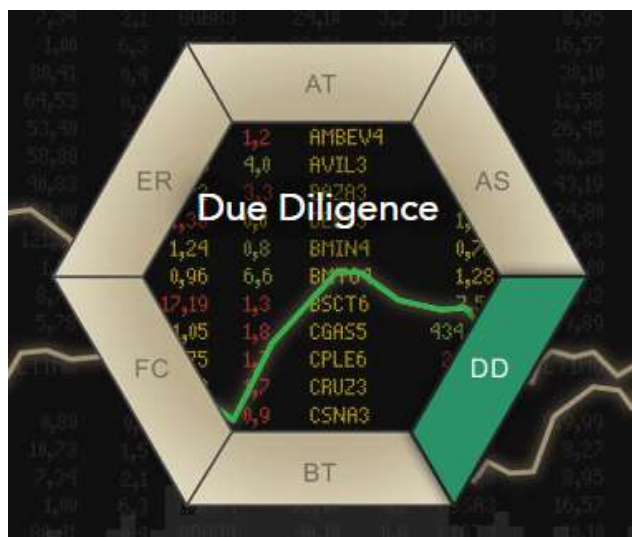
- Otimização de carteiras

# Due Diligence

Vinci Risk and Allocation – VRA

VINCI partners

Acompanhamento de perto do gestor investido: conhecer o histórico profissional e acadêmico é fundamental no processo de alocação.



## VORTEX Due Diligence

### Instituições Financeiras

Search bar:

Alphabetical index: A B C D E F G H I J K L M N O P Q R S T U V W X Y Z 0-9 Todas

Instituição	Fundação	PL sob gestão (MM)	País	Cidade
Absolute Investimentos	26/nov/2012	17684,10 BRL em 24/set/2020	Brasil	SAO PAULO
Absolute Partners	23/jan/2019	10944,40 BRL em 24/set/2020	Brasil	Rio de Janeiro
Ace Capital	12/set/2019	823,61 BRL em 24/set/2020	Brasil	São Paulo
Adam Capital	10/abr/2013		Brasil	Rio de Janeiro




# / Acompanhamento dos gestores

Vinci Risk and Allocation – VRA

Acompanhamento das mudanças de posição, estratégia e também mudanças de equipe.

—


▼



Filtrar

Autor: **rbessa**


**Reunião**



Referência: **30/jun/2020**

Autor: **iserikava**


**Conference Call**



Referência: **29/mai/2020**

Autor: **iserikava**


**Conference Call**



Referência: **30/abr/2020**

Autor: **iserikava**


**Conference Call**



Referência: **31/mar/2020**

Autor: **tchagastelles**


**Conference Call**



Referência: **28/fev/2020**

Autor: **iserikava**


**Conference Call**



Referência: **12/nov/2019**

Autor: **iserikava**


**Conference Call**



Referência: **07/out/2019**

Autor: **iserikava**


**Conference Call**



Referência: **11/set/2019**

Autor: **tchagastelles**

**Conference Call**



Referência: **31/mai/2019**

# / Controle de risco

Vinci Risk and Allocation – VRA

VINCI partners

Análise de risco: liquidez, VaR, exposições, posições equivalentes, teste de *stress*.



# / Controle de risco

Vinci Risk and Allocation – VRA



# / Controle de risco

Vinci Risk and Allocation – VRA



## Sistema proprietário de envio de ordens

## Log e controle do histórico de todas as operações



MNCI

Boletador

BUSCAR

Operações

Cadastro

Consultas

Custódia

Importação

Relatórios

Wealth Management

Pre-Boletim

X

Parâmetros

Data Inicial

06/08/2019

Data Final

30/06/2020

Buscar

Inserir

Alterar

Excluir

Visualizar

Excluir em Lote

Clonar

Atualizar

Exportar

Filtros

Remover Filtros

Colunas

Layout

Drag & column header here to group by that column

Status	Crador	ID	Data Período	Data Contratação	Data Liquidação	Fundo	Aktivo	Operador	Contratante	Corretora	Forma de Liquidação	Tipo de Operação	Quantidade de Cota	Valor	Valor da Cota	Observação	Usuário	Data Alteração	Ex
N.						selection equities													
	Cotizado	tchagastelles	66.700	06/08/2019	07/08/2019	06/08/2019	SELECTION EQUITIES FIA VINCI MOSAICO FIA	ASSET	ALOCACAO DE FUNDOS	VINCI	Conta Corrente	Aplicação	81.486,82025650	500.000,00	6.1189616000		svc_robo	08/08/2019	
	Cotizado	tchagastelles	66.701	06/08/2019	07/08/2019	06/08/2019	SELECTION EQUITIES FIA PATRIARCA DINAMICO FIA	ASSET	LIQUIDEZ	VINCI	Conta Corrente	Aplicação	405.462,35642882	1.000.000,00	2.4663202000		svc_robo	08/08/2019	
	Cotizado	tchagastelles	66.735	07/08/2019	07/10/2019	08/10/2019	SELECTION EQUITIES FIA SPX APACHE FIC PI ACRES	ASSET	LIQUIDEZ	VINCI	Conta Corrente	Resgate pelo valor	1.430.999,96454564	3.500.000,00	2.4458423000		svc_robo	08/10/2019	
	Cotizado	tchagastelles	66.736	07/08/2019	07/08/2019	07/08/2019	SELECTION EQUITIES FIA MOAT CAPITAL FIA	ASSET	LIQUIDEZ	VINCI	Conta Corrente	Aplicação	146.518,97801027	500.000,00	3.3440571000		svc_robo	08/08/2019	
	Cotizado	serkiva	66.778	08/08/2019	09/08/2019	08/08/2019	SELECTION EQUITIES FIA VINCI MOSAICO FIA	ASSET	LIQUIDEZ	VINCI	Conta Corrente	Aplicação	40.005,28137222	250.000,00	6.2491746000		svc_robo	12/08/2019	
	Cotizado	serkiva	66.777	08/08/2019	09/08/2019	08/08/2019	SELECTION EQUITIES FIA EQUITAS SELECTION INET FIC FIA	ASSET	LIQUIDEZ	VINCI	Conta Corrente	Aplicação	97.470,31541544	325.000,00	3.3345485000		svc_robo	12/08/2019	
	Cotizado	serkiva	66.780	08/08/2019	09/08/2019	08/08/2019	SELECTION EQUITIES FIA PATRIARCA DINAMICO FIA	ASSET	LIQUIDEZ	VINCI	Conta Corrente	Aplicação	238.752,56559528	600.000,00	2.5130620000		svc_robo	12/08/2019	
	Cotizado	serkiva	66.775	08/08/2019	09/08/2019	08/08/2019	SELECTION EQUITIES FIA BAHIA AM VALUATION FIC FIA	ASSET	LIQUIDEZ	VINCI	Conta Corrente	Aplicação	88.904,72262242	250.000,00	2.8119991000		svc_robo	12/08/2019	
	Cotizado	serkiva	66.776	08/08/2019	09/08/2019	08/08/2019	SELECTION EQUITIES FIA GTI HAPFA FIA	ASSET	LIQUIDEZ	VINCI	Conta Corrente	Aplicação	187.688,66536831	325.000,00	1.7315909800		svc_robo	12/08/2019	
	Cotizado	serkiva	66.779	08/08/2019	09/08/2019	08/08/2019	SELECTION EQUITIES FIA ALASKA BLACK INSTITUCIONAL FIA	ASSET	LIQUIDEZ	VINCI	Conta Corrente	Aplicação	429.765,73064425	1.000.000,00	2.3208492000		svc_robo	12/08/2019	
	Cotizado	tchagastelles	66.828	09/08/2019	12/08/2019	09/08/2019	SELECTION EQUITIES FIA VINCI MOSAICO FIA	ASSET	ALOCACAO DE FUNDOS	VINCI	Conta Corrente	Aplicação	37.449,07576084	250.000,00	6.1416736000		svc_robo	12/08/2019	
	Cotizado	tchagastelles	66.825	09/08/2019	12/08/2019	09/08/2019	SELECTION EQUITIES FIA EQUITAS SELECTION INET FIC FIA	ASSET	ALOCACAO DE FUNDOS	VINCI	Conta Corrente	Aplicação	91.331,78658565	300.000,00	3.2847282400		svc_robo	12/08/2019	
	Cotizado	tchagastelles	66.829	09/08/2019	12/08/2019	09/08/2019	SELECTION EQUITIES FIA PATRIARCA DINAMICO FIA	ASSET	LIQUIDEZ	VINCI	Conta Corrente	Aplicação	301.616,01689252	500.000,00	2.4799617000		ESMOLAREK	21/08/2019	
	Cotizado	tchagastelles	66.827	09/08/2019	12/08/2019	09/08/2019	SELECTION EQUITIES FIA BAHIA AM VALUATION FIC FIA	ASSET	ALOCACAO DE FUNDOS	VINCI	Conta Corrente	Aplicação	363.192,74021295	1.000.000,00	2.7533590000		svc_robo	12/08/2019	
	Cotizado	tchagastelles	66.826	09/08/2019	12/08/2019	09/08/2019	SELECTION EQUITIES FIA GTI HAPFA FIA	ASSET	ALOCACAO DE FUNDOS	VINCI	Conta Corrente	Aplicação	176.354,73040906	300.000,00	1.7011168300		svc_robo	12/08/2019	
	Cotizado	tchagastelles	66.824	09/08/2019	12/08/2019	09/08/2019	SELECTION EQUITIES FIA ALASKA BLACK INSTITUCIONAL FIA	ASSET	LIQUIDEZ	VINCI	Conta Corrente	Aplicação	87.442,32466218	200.000,00	2.3872218000		svc_robo	12/08/2019	
	Cotizado	serkiva	66.781	09/08/2019	09/08/2019	09/08/2019	SELECTION EQUITIES FIA MOAT CAPITAL FIA	ASSET	LIQUIDEZ	VINCI	Conta Corrente	Aplicação	116.916,78575606	400.000,00	3.4212373000		svc_robo	12/08/2019	
	Cotizado	tchagastelles	66.830	12/08/2019	12/08/2019	12/08/2019	SELECTION EQUITIES FIA MOAT CAPITAL FIA	ASSET	ALOCACAO DE FUNDOS	VINCI	Conta Corrente	Aplicação	108.373,74857641	365.000,00	3.3679740000		svc_robo	12/08/2019	
	Cotizado	serkiva	67.122	21/09/2019	20/09/2019	24/09/2019	SELECTION EQUITIES FIA EQUITAS SELECTION INET FIC FIA	ASSET	ALOCACAO DE FUNDOS	VINCI	Conta Corrente	Resgate pelo valor	684.616,12471060	2.300.000,00	3.3595469300		svc_robo	22/09/2019	
	Cotizado	tchagastelles	67.202	23/08/2019	23/09/2019	25/09/2019	SELECTION EQUITIES FIA EQUITAS SELECTION INET FIC FIA	ASSET	ALOCACAO DE FUNDOS	VINCI	Conta Corrente	Resgate pelo valor	180.220,38556223	600.000,00	3.3292571100		svc_robo	24/09/2019	
	Cotizado	tchagastelles	67.203	23/08/2019	09/09/2019	11/09/2019	SELECTION EQUITIES FIA GTI HAPFA FIA	ASSET	ALOCACAO DE FUNDOS	VINCI	Conta Corrente	Resgate pelo valor	360.672,58528265	600.000,00	1.6635605100		svc_robo	10/09/2019	
	Cotizado	serkiva	67.219	26/09/2019	25/09/2019	27/09/2019	SELECTION EQUITIES FIA EQUITAS SELECTION INET FIC FIA	ASSET	ALOCACAO DE FUNDOS	VINCI	Conta Corrente	Resgate pelo valor	181.904,71956596	600.000,00	3.2994000600		svc_robo	26/09/2019	
	Cotizado	serkiva	67.223	26/08/2019	31/09/2019	12/09/2019	SELECTION EQUITIES FIA GTI HAPFA FIA	ASSET	ALOCACAO DE FUNDOS	VINCI	Conta Corrente	Resgate pelo valor	360.355,18418710	600.000,00	1.6610238700		svc_robo	11/09/2019	
	Cotizado	serkiva	67.227	27/08/2019	26/09/2019	30/09/2019	SELECTION EQUITIES FIA EQUITAS SELECTION INET FIC FIA	ASSET	ALOCACAO DE FUNDOS	VINCI	Conta Corrente	Resgate pelo valor	180.103,55211956	600.000,00	3.3112798100		svc_robo	27/09/2019	
	Cotizado	serkiva	67.231	27/08/2019	11/09/2019	13/09/2019	SELECTION EQUITIES FIA GTI HAPFA FIA	ASSET	ALOCACAO DE FUNDOS	VINCI	Conta Corrente	Resgate pelo valor	258.485,72546586	600.000,00	1.6737068100		svc_robo	12/09/2019	
	Cotizado	serkiva	67.375	30/08/2019	30/09/2019	02/10/2019	SELECTION EQUITIES FIA EQUITAS SELECTION INET FIC FIA	ASSET	ALOCACAO DE FUNDOS	VINCI	Conta Corrente	Resgate pelo valor	179.308,25207357	600.000,00	3.3461929000		svc_robo	01/10/2019	
	Cotizado	serkiva	67.374	30/08/2019	16/09/2019	18/09/2019	SELECTION EQUITIES FIA GTI HAPFA FIA	ASSET	ALOCACAO DE FUNDOS	VINCI	Conta Corrente	Resgate pelo valor	355.782,09229187	600.000,00	1.6864255200		svc_robo	17/09/2019	
	Cotizado	serkiva	67.449	02/09/2019	02/10/2019	04/10/2019	SELECTION EQUITIES FIA EQUITAS SELECTION INET FIC FIA	ASSET	ALOCACAO DE FUNDOS	VINCI	Conta Corrente	Resgate pelo valor	184.487,49220925	600.000,00	3.2522530000		svc_robo	03/10/2019	
	Cotizado	serkiva	67.479	03/09/2019	03/10/2019	07/10/2019	SELECTION EQUITIES FIA EQUITAS SELECTION INET FIC FIA	ASSET	ALOCACAO DE FUNDOS	VINCI	Conta Corrente	Resgate pelo valor	182.739,67941780	600.000,00	3.2833593200		svc_robo	04/10/2019	
	Cotizado	serkiva	67.450	03/09/2019	18/09/2019	20/09/2019	SELECTION EQUITIES FIA GTI HAPFA FIA	ASSET	ALOCACAO DE FUNDOS	VINCI	Conta Corrente	Resgate pelo valor	353.019,14176634	600.000,00	1.6996240300		svc_robo	08/09/2019	

Registros 7 de 132

Colunas(Fundo, selection equities)

Editar Filtros



**Rio de Janeiro**

55 21 2159 6000  
Av. Bartolomeu Mitre, 336  
Leblon - 22431-002

**São Paulo**

55 11 3572 3700  
Av. Brigadeiro Faria Lima, 2.277  
14º andar Jardim Paulistano - 01452-000

**Recife**

55 81 3204 6811  
Av. República do Líbano, 251 - Sala 301  
Torre A - Pina - 51110-160

**Nova York**

1 646 559 8000  
780 Third Avenue, 25<sup>th</sup> Floor  
10017